

Spar på energien



Kog kun det vand,
du skal bruge




Spar på det
varme vand



Sluk for apparater,
når de ikke bruges



Hold 5 grader
i køleskabet og
-18 i fryseren



Fyld opvaskemaskinen,
og vask ved lav
temperatur



Energistyrelsen

Læs mere på
SparEnergi.dk
[/arbejdsplads](https://SparEnergi.dk/arbejdsplads)

Spar på energien



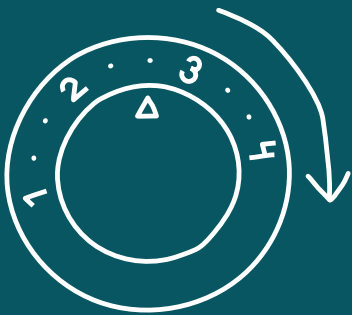
Hvis det er muligt, tag trappen
i stedet for elevatoren




Energistyrelsen

Læs mere på
[SparEnergi.dk](https://sparenergi.dk/arbejdsplads)
[/arbejdsplads](https://sparenergi.dk/arbejdsplads)

Spar på energien



Varm kun rummet
op til 19 grader



Sluk for lyset, når
du forlader lokalet



Sluk for skærmen,
når den ikke bruges



Sluk for varmen,
mens du lufter ud



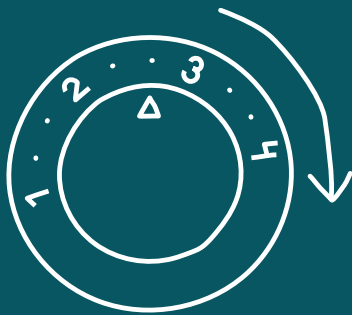
Luk døren, når du
forlader rummet




Energistyrelsen

Læs mere på
SparEnergi.dk
[/arbejdsplads](https://SparEnergi.dk/arbejdsplads)

Spar på energien



Varm kun rummet
op til 19 grader



Sluk for apparater,
når du går hjem



Sluk for skærmen,
når den ikke bruges



Sluk for varmen,
mens du lufter ud



Luk døren, når du
forlader rummet




Energistyrelsen

Læs mere på
[SparEnergi.dk](https://sparenergi.dk/arbejdsplads)
[/arbejdsplads](https://sparenergi.dk/arbejdsplads)

Spar på energien



Vask hænder
i koldt vand



Sluk for lyset, når
du forlader toilettet



Energistyrelsen

Læs mere på
[SparEnergi.dk](https://sparenergi.dk/arbejdsplads)
[/arbejdsplads](https://sparenergi.dk/arbejdsplads)