

Status søgning gennem KOT ved fristen for kvote 2, 15. marts 2021

Ved fristen for søgning til optagelse i kvote 2 havde 9.411 ansøgere afsendt 14.140 ansøgninger, heraf 4.144 1. prioritetsansøgninger, til SDU's bacheloruddannelser. Dermed er

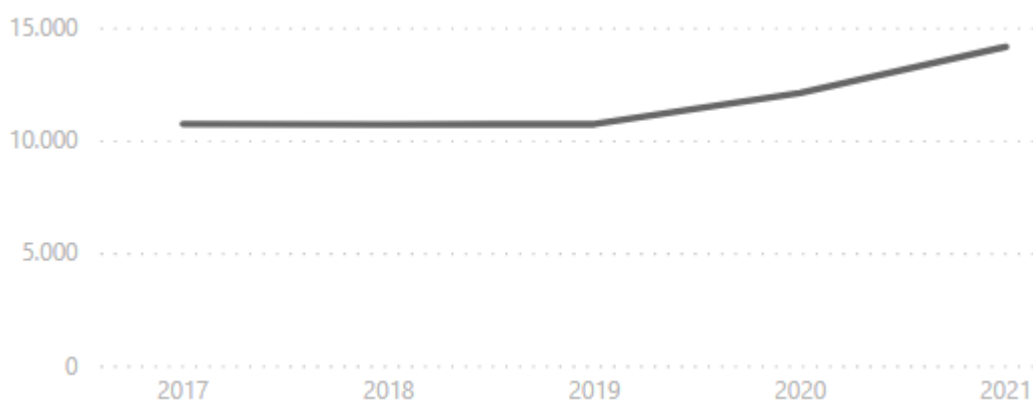
- Det samlede antal ansøgninger steget med 17% i forhold til rekordåret 2020
- Antallet af 1. prioritetsansøgninger er steget med 3% i forhold til 2020
- Antallet af ansøgere er steget med 11% i forhold til 2020

Ansøgninger

Fakultet	Sidste år	I år	Udv. %	Campus	Sidste år	I år	Udv. %
Sundhedsvidenskab	4.679	5.896	26 %	Sønderborg	786	1.133	44 %
Samfundsvidenskab	2.827	3.326	18 %	Odense	10.487	12.222	17 %
Naturvidenskab	1.013	1.178	16 %	Slagelse	331	328	-1 %
Humaniora	1.691	1.803	7 %	Esbjerg	115	111	-3 %
Teknik	1.886	1.937	3 %	Kolding	377	346	-8 %
Total	12.096	14.140	17 %	Total	12.096	14.140	17 %

Det samlede antal ansøgninger er steget med over 2.000 i forhold til 2020, der ellers var et rekordår for søgningen i kvote 2. Der er fremgang på alle fakulteter, størst er væksten på de sundhedsvidenskabelige uddannelser. Campus Sønderborg og Odense har stigning, mens de øvrige campusser falder.

Antallet af ansøgninger er steget procentuelt mere end antallet af ansøgere og 1. prioritetsansøgninger, hvilket er et udtryk for en fortsættelse af en tendens til, at ansøgerne søger bredere og angiver flere prioriteter end sidste år på samme tid.



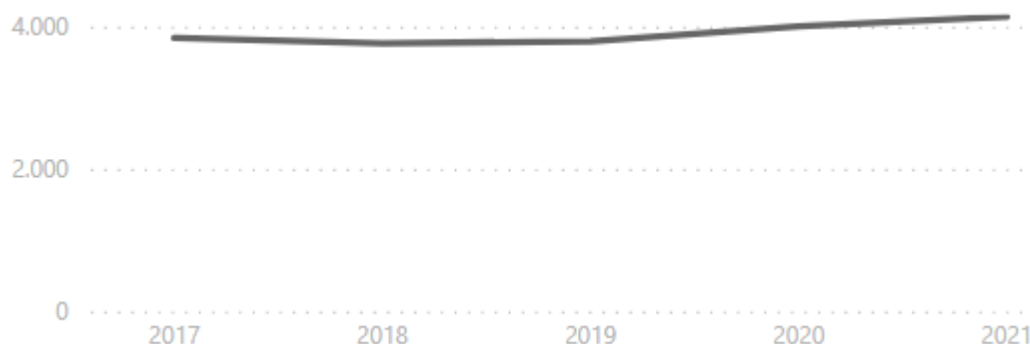
Stigningen er en fortsættelse af den markante stigning fra et ellers meget stabilt antal ansøgninger ved fristen for kvote 2, og det samlede antal ansøgninger er nu steget med 32% i forhold til 2018.

1. prioritetsansøgninger

Fakultet	Sidste år	I år	Udv. %	Campus	Sidste år	I år	Udv. %
Samfundsvidenskab	896	1.006	12 %	Sønderborg	295	371	26 %
Naturvidenskab	261	290	11 %	Kolding	117	126	8 %
Humaniora	524	545	4 %	Slagelse	80	83	4 %
Sundhedsvidenskab	1.618	1.630	1 %	Odense	3.465	3.534	2 %
Teknik	709	673	-5 %	Esbjerg	51	30	-41 %
Total	4.008	4.144	3 %	Total	4.008	4.144	3 %

I alt har 4.144 ansøgere en uddannelse på SDU som deres 1. prioritet ved fristen for kvote 2. Det er 136 mere end sidste år, svarende til en stigning på 3%.

De samfundsvidenskabelige og naturvidenskabelige uddannelser har størst vækst mens der er en lille tilbagegang på de tekniske uddannelser. Campus Sønderborg og Kolding har relativt den største vækst, mens Campus Esbjerg har et fald i 1. prioritetsansøgninger



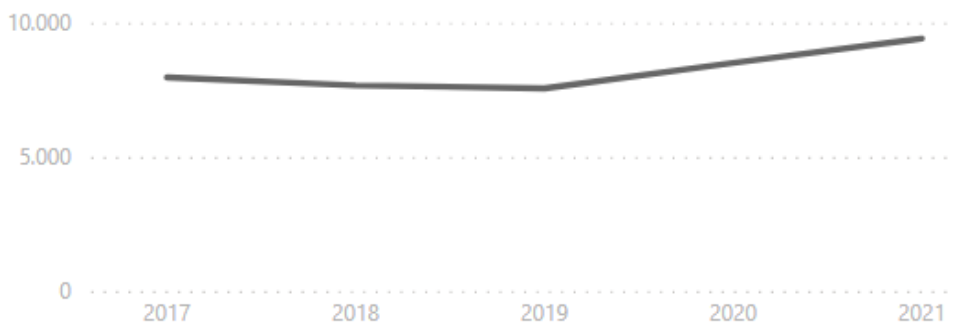
Stigningen er en fortsættelse af de seneste års tendens til en relativt begrænset stigning i 1. prioritetsansøgninger for SDU samlet.

Ansøgere

Fakultet	Sidste år	I år	Udv. %	Campus	Sidste år	I år	Udv. %
Samfundsvidenskab	2.251	2.695	20 %	Sønderborg	575	792	38 %
Naturvidenskab	767	870	13 %	Odense	7.608	8.335	10 %
Sundhedsvidenskab	4.280	4.657	9 %	Slagelse	304	307	1 %
Humaniora	1.232	1.308	6 %	Esbjerg	114	111	-3 %
Teknik	1.152	1.125	-2 %	Kolding	319	295	-8 %
Total	8.498	9.411	11 %	Total	8.498	9.411	11 %

Den største vækst i ansøgere er på det samfundsvidenskabelige fakultet, der med 444 flere ansøgere end sidste år står for knap halvdelen af den samlede vækst. Der er markant stigning i søgningen til Sønderborg. Teknik og Naturvidenskab, som har de fleste af STEM uddannelserne på SDU har omtrent samme antal ansøgere som sidste år ved fristen for kvote 2

1.759 af ansøgerne har udenlandsk statsborgerskab og dermed er antallet af udenlandske ansøgere steget med 22%. Langt størstedelen af stigningen i udenlandske ansøgere kommer fra EU/EØS lande.



Antal af ansøgere til SDU's bacheloruddannelser ved fristen for kvote 2 er således vokset med cirka 1.000 ansøgere for andet år i træk og er dermed steget med 25% i forhold til 2018

SDU i forhold til udviklingen i sektoren

RUC oplever tilbagegang i søgningen pr. 15. marts i 2021 sammenlignet med 15. marts 2020.

SDU er det universitet, som har haft mindst fremgang i antallet af førsteprioritetsansøgninger ved sammenligning af søgningen pr. 15. marts 2020 og 2021.

KU er for andet år i træk gået markant frem i søgningen pr. 15. marts.

På url <https://analyser.sdu.dk/15marts/> kan udviklingen i søgningen pr. 15. marts blandt de danske universiteter aflæses nærmere.

Mere information

Bemærk bilag på de efterfølgende sider.

Der kan ses nærmere på søgningen til SDU via PowerBI applikation [her](#)

Spørgsmål og bemærkninger

Kontakt gerne: Tommy Laugesen, tlau@sdu.dk

Bilag 1: Ansøgninger pr. fakultet, campus og uddannelse

Humaniora - Kolding

KOT kode	KOT navn	1. prio. sidste år	1. prio. i år	1. prio. udv. %	Alle prio. sidste år	Alle prio. i år	Alle prio. udv. %
18005	Bibliotekskundskab og vidensko	19	16	-16%	35	29	-17%
18020	Informationsvid, it og interak	7	12	71%	28	31	11%
18030	Designkultur og økonomi	33	27	-18%	74	82	11%
18035	Designkultur	18	30	67%	65	87	34%
18140	IVK i engelsk, IT & webkommuni	13	9	-31%	50	32	-36%

Humaniora – Odense

KOT kode	KOT navn	1. prio. sidste år	1. prio. i år	1. prio. udv. %	Alle prio. sidste år	Alle prio. i år	Alle prio. udv. %
17210	Dansk	19	20	5%	76	100	32%
17215	Engelsk	30	37	23%	112	136	21%
17217	Amerikanske studier	18	32	78%	70	97	39%
17220	Filosofi	14	26	86%	86	101	17%
17230	Oldtidskundskab	6	16	167%	13	46	254%
17235	Historie	48	52	8%	143	184	29%
17238	Interkulturel pæd. med dansk	13	10	-23%	58	33	-43%
17240	Litteraturvidenskab	35	30	-14%	88	83	-6%
17247	Audiologopædi	36	38	6%	103	100	-3%
17250	Medievidenskab	71	55	-23%	178	208	17%
17260	Religionsstudier	10	6	-40%	37	51	38%
17270	Tysk	6	6	0%	15	15	0%
17310	IVK med 2 fremmedsprog	3	3	0%	23	26	13%
17312	IVK i Engelsk	31	35	13%	133	115	-14%
17316	IVK i Tysk	3	6	100%	13	18	38%
17530	Erhv.øk.-erhv.sp. (negot)	51	34	-33%	119	91	-24%

Humaniora – Slagelse

KOT kode	KOT navn	1. prio. sidste år	1. prio. i år	1. prio. udv. %	Alle prio. sidste år	Alle prio. i år	Alle prio. udv. %
20500	IVK i Engelsk	21	20	-5%	100	67	-33%
20525	Pr.Bach erhv. og IT-bas. marke	11	21	91%	52	57	10%

Humaniora – Sønderborg

KOT kode	KOT navn	1. prio. sidste år	1. prio. i år	1. prio. udv. %	Alle prio. sidste år	Alle prio. i år	Alle prio. udv. %
19220	Intern. erhv.øk. med fremmedsp	8	4	-50%	20	14	-30%

Naturvidenskab – Odense

KOT kode	KOT navn	1. prio. sidste år	1. prio. i år	1. prio. udv. %	Alle prio. sidste år	Alle prio. i år	Alle prio. udv. %
17010	Biologi	45	49	9%	114	148	30%
17015	Biomedicin	35	50	43%	254	336	32%
17020	Datalogi	45	35	-22%	112	87	-22%
17025	Farmci	67	84	25%	278	317	14%
17064	Matematik/Anvendt matematik	12	23	92%	41	46	12%
17070	Fysik	24	11	-54%	48	39	-19%
17080	Biokemi og molekylær biologi	26	29	12%	136	169	24%
17085	Kemi	7	9	29%	30	36	20%

Samfundsvidenskab – Esbjerg

KOT kode	KOT navn	1. prio. sidste år	1. prio. i år	1. prio. udv. %	Alle prio. sidste år	Alle prio. i år	Alle prio. udv. %
20210	Erhvervsøkonomi, HA	24	11	-54%	60	44	-27%
20220	Sociologi og kulturanalyse	27	19	-30%	55	67	22%

Samfundsvidenskab – Kolding

KOT kode	KOT navn	1. prio. sidste år	1. prio. i år	1. prio. udv. %	Alle prio. sidste år	Alle prio. i år	Alle prio. udv. %
18210	Erhvervsøkonomi, HA	27	32	19%	125	85	-32%

Samfundsvidenskab – Odense

KOT kode	KOT navn	1. prio. sidste år	1. prio. i år	1. prio. udv. %	Alle prio. sidste år	Alle prio. i år	Alle prio. udv. %
17050	Matematik-økonomi	14	13	-7%	37	53	43%
17410	Jura	191	253	32%	634	794	25%
17412	Samfundsfag	11	16	45%	111	128	15%
17415	Statskundskab	68	57	-16%	261	295	13%
17420	Økonomi	18	14	-22%	57	65	14%
17430	Market and Management Anthrope	83	65	-22%	176	196	11%
17510	Erhvervsøkonomi, HA	109	111	2%	282	327	16%
17520	Erhvervsøk.-jura, HA (jur.)	27	36	33%	152	170	12%
17610	Journalist	145	198	37%	420	486	16%

Samfundsvidenskab – Slagelse

KOT kode	KOT navn	1. prio. sidste år	1. prio. i år	1. prio. udv. %	Alle prio. sidste år	Alle prio. i år	Alle prio. udv. %
20530	Erhvervsøkonomi, HA	48	42	-13%	179	204	14%

Samfundsvidenskab – Sønderborg

KOT kode	KOT navn	1. prio. sidste år	1. prio. i år	1. prio. udv. %	Alle prio. sidste år	Alle prio. i år	Alle prio. udv. %
19215	Economics and business adm.	65	80	23%	191	266	39%
19225	European studies	39	59	51%	87	146	68%

Sundhedsvidenskab – Odense

KOT kode	KOT navn	1. prio. sidste år	1. prio. i år	1. prio. udv. %	Alle prio. sidste år	Alle prio. i år	Alle prio. udv. %
17040	Idræt og sundhed	106	84	-21%	253	205	-19%
17110	Klinisk biomekanik	151	144	-5%	318	315	-1%
17115	Medicin, Kandidat i Odense	749	689	-8%	2468	2382	-3%
17117	Medicin, Kandidat i Esbjerg		104			1184	
17120	Folkesundhedsvidenskab	16	6	-63%	68	53	-22%
17200	Psykologi	571	586	3%	1502	1702	13%
17245	Audiologi	25	17	-32%	70	55	-21%

Teknik – Odense

KOT kode	KOT navn	1. prio. sidste år	1. prio. i år	1. prio. udv. %	Alle prio. sidste år	Alle prio. i år	Alle prio. udv. %
17815	Diplomingeniør, Bygningsteknik	47	51	9%	101	90	-11%
17820	Diplomingeniør, Elektronik	18	10	-44%	41	31	-24%
17822	Diplomingeniør, GMM	46	38	-17%	116	105	-9%
17825	Diplomingeniør, Kemi- og biote	20	14	-30%	69	46	-33%
17830	Dipl. Softwareteknologi	26	33	27%	115	111	-3%
17835	Dipl. Integreret design	38	33	-13%	80	70	-13%
17840	Diplomingeniør, Maskinteknik	24	27	13%	62	57	-8%
17845	Diplomingeniør, Produktion	31	23	-26%	58	53	-9%
17850	Diplomingeniør, Elek energitek	10	14	40%	34	39	15%
17855	Dipl. Robotteknologi	40	25	-38%	111	66	-41%
17860	Civ. i Velfærdsteknologi	10	12	20%	33	54	64%
17865	Civ. i Spiludvikling og læring	20	29	45%	61	63	3%
17870	Civ. Robotteknologi	42	24	-43%	101	62	-39%
17875	Civ. Fysik og teknologi	8	8	0%	41	21	-49%
17880	Civ. Kemi og bioteknologi	23	7	-70%	56	41	-27%
17882	Civ. Maskinteknik		3			15	
17890	Civ. Product Development	40	33	-18%	123	120	-2%
17892	Civ. i Software engineering	64	41	-36%	132	99	-25%
17895	Civ. Energiteknologi	8	8	0%	28	36	29%
17900	Civ. Bygningsteknik	11	12	9%	36	51	42%

Teknik – Sønderborg

KOT kode	KOT navn	1. prio. sidste år	1. prio. i år	1. prio. udv. %	Alle prio. sidste år	Alle prio. i år	Alle prio. udv. %
19010	BSc Engineering, Innovat & bus	38	36	-5%	93	117	26%
19020	BSc Mechatronics	18	29	61%	84	98	17%
19025	Civ. (BSc) Mechanical Engineer		15			70	
19030	Civ. Electronics	12	10	-17%	66	84	27%
19112	Dipl. Electronics	28	36	29%	88	103	17%
19114	Dipl. Mechanical Engineering		27			82	
19120	Dipl. Mechatronics	87	75	-14%	157	153	-3%