

Det gode kursusrum



Workshop

V. Anne Mølgaard Nielsen, Udviklingskonsulent og Ditte Nygaard, AC-fuldmægtig

Dagsorden

- Overview/overblik, Plans/planer og Resources/Ressourcer
- Fagbeskrivelsen på mitsdu.dk og kobling til fagets kursusrum på itslearning
(Plan for indhold og forløb)
- Mock-kursusrum i teori og praksis
- Diverse input
- Spørgsmål

Itslearning platformen

Navigation bar features and callouts:

- its logo
- Home
- Courses
- Groups
- Calendar
- Mymedia
- Apps+Tools EU
- Evaluation
- MitSDU
- Notifikationer (Notifications)
- Beskeder (Messages)
- Profilændringer Indstillinger (Profile changes Settings)
- Anne Mølgaard (User profile)

Callout boxes:

- Oversigt over tilmeldte fag/communities (Overview of enrolled courses/communities)
- Stjerne-markerede / senest anvendte fag (Star-marked / most recently used courses)
- Projekt rum (Project room)
- Studerendes personlige skema (Student's personal schedule)
- Kaltura = jeres personlige mediegalleri (Kaltura = your personal media gallery)

Course page: **Sandbox amnielsen -...**

Navigation tabs: Overview, Plans, Resources, Status and follow-up, 360° reports, More

Course management options (from 'More' menu):

- Participants
- Course groups
- Settings
- Links
- Trash can
- Course Media Gallery

Callouts:

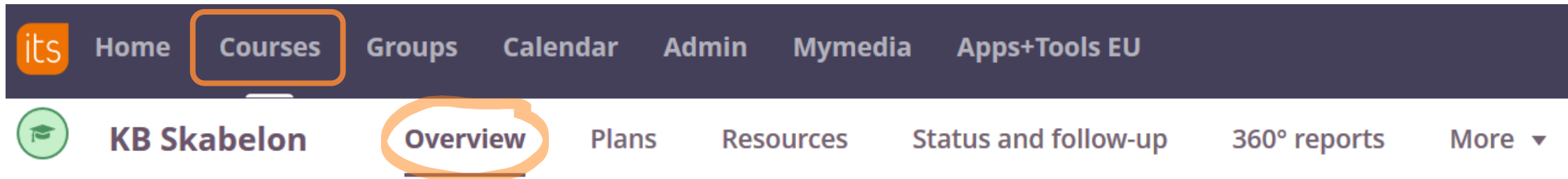
- Student view
- Deltagere på faget (Participants in the course)
- Fagets mediegalleri (Course media gallery)

Other visible elements:

- Announcements (by Anne Mølgaard Nielsen)
- Follow-up tasks
- Events
- Show: Current
- Add announcement
- Resource, Image
- Go to calendar

Efterår 2021 - retningslinjer

Retningslinjer for brug af itslearning [\(\[sdunet.dk/itslearning\]\(https://sdunet.dk/itslearning\)\)](https://sdunet.dk/itslearning)



Kursusrummet

Formålet med disse retningslinjer for kursusrummet (Course/Rum) i itslearning er:

- at sikre, at de studerende møder en ensartet og overskuelig brugerflade i alle deres kurser, og altid har nemt ved at finde det materiale og de opgaver som de skal i gang med
- at man som underviser umiddelbart kan komme i gang med at opbygge sit læringsforløb, idet de trivielle valg vedr. opsætning er truffet

Overview/overblik

Plans
Open plans

E-tivity B6: Confidence interval
Week 31-33: Biostatistic
From: 11-08-2021 To: 11-08-2021

This e-tivity contains four parts:

1. Read chapter 6+7+8 in ['The Essentials of Medical Statistics'](#) by Kirkwood
2. Watch video podcast on ['Confidence interval'](#) by Gabriele Berg-Beckhoff
3. Conduct [stata exercise 7 on normal distribution](#) (answers will be available the day before this weeks online meeting).
4. Use the [biostatistics discussion board](#) to ask and answer questions.
5. Do the [knowledge test](#) on significance and confidence interval (you have 10 minutes).

Schedule: Reading (215min) Video podcast (10min) Stata exercise (25min) discussion board (10min). In total: 4 hours and 20min.

[Show more](#)

Follow-up tasks

Announcements

Show: Current

[Anne Mølgaard Nielsen](#)

Overvejelser

- Kommunikationveje: opslag, beskeder eller fx Q&A
- Kommentarfunktion vedr. opslag TIL/FRA
- Planlægning af opslag (tidsindstilling)
- Henvise til ressourcer (ønskes tekstformatering – anvend en Page/Side og henvis til denne)
- Indsæt billede fx for blikfang

Resource Image

Options **Add announcement**

- Disable comments
- Add in multiple courses
- Schedule announcement

[Anne Mølgaard Nielsen](#)
10. maj

Q&A-forum.

Announcements

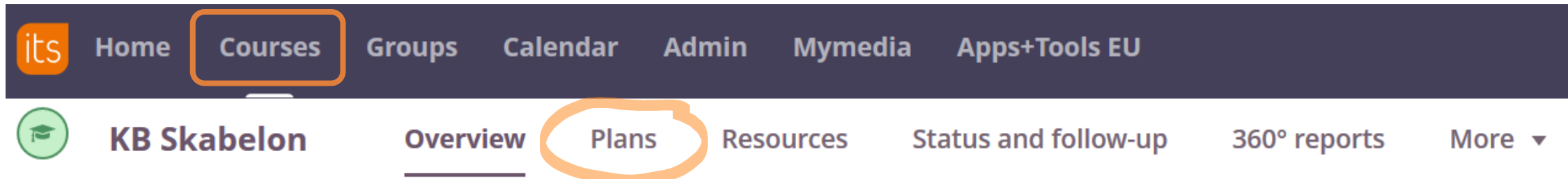
[Anne Mølgaard Nielsen](#)

Share an update

Resource Image

Efterår 2021 - retningslinjer

Retningslinjer for brug af itslearning [\(\[sdunet.dk/itslearning\]\(https://sdunet.dk/itslearning\)\)](https://sdunet.dk/itslearning)



Kursusrummet

Formålet med disse retningslinjer for kursusrummet (Course/Rum) i itslearning er:

- at sikre, at de studerende møder en ensartet og overskuelig brugerflade i alle deres kurser, og altid har nemt ved at finde det materiale og de opgaver som de skal i gang med
- at man som underviser umiddelbart kan komme i gang med at opbygge sit læringsforløb, idet de trivielle valg vedr. opsætning er truffet

Plans – standardindhold fra E21

Plans

Andre emner kan tilføjes fx:

- Indhold og forløb
- Eksamensaktiviteter

Add topic Topic actions All View in calendar Table List Search

General Course Information / Generel information om faget

Description

This topic contains general information about the course. For guides and information regarding itslearning, MitsDU etc., please follow this link: [Student guides to itslearning, mitSDU and digital exams](#)

Under dette emne finder du generel information om faget. Ønsker du vejledninger og information vedrørende itslearning, MitsDU mv., følg venligst dette link: [Student guides to itslearning, mitSDU and digital exams](#)

Hide plan

Add plan Action Select

Plan	Date	Description	Resources and activities
<input type="checkbox"/> Course description / Fagbeskrivelse	<input type="checkbox"/> Add date	The course description is available under "Resources" in the top menu. Fagbeskrivelsen er tilgængelig under "Ressourcer" i topmenuen.	<input type="checkbox"/> Add

"Skal" kolonner

- Emnet "Generel information om faget" er 'standard' og må *ikke* slettes.
- Der må gerne tilrettes ift. om man ønsker begge sprog eller kun det ene (gælder beskrivelsesfeltet for emnet samt for planen). Ligeledes må der tilføjes yderligere information efter behov.
- Der må MEGET gerne tilføjes yderligere Plans.

Plans – skemaintegration

The screenshot shows the 'Plans' interface. At the top, there are buttons for 'Add topic', 'Topic actions', and a dropdown menu set to 'All'. There are also 'Table' and 'List' view options and a search bar. Below this is a section for 'General Course Information / Generel information om faget'. The 'Description' section contains text about the course and a link to 'Student guides to itslearning, MITSU and digital exams'. Below the description, there is a 'Hide plan' button and an 'Add plan' button. A table with columns 'Plan', 'Date', and 'Resources and' is visible. The 'Date' column has an 'Add date' button circled in orange. A modal window is open over the table, titled 'Date', with radio buttons for 'Date and time', 'Date', and 'Event'. The 'Event' option is selected and circled in orange. Below the radio buttons, there are five rows of input fields for dates, each with a calendar icon. The rows are labeled 'All participants', 'A, B1: Celler og væv, (E21) A', 'B, B1: Celler og væv, (E21) B', 'C, B1: Celler og væv, (E21) C', and 'D, B1: Celler og væv, (E21) D'. At the bottom of the modal are 'Ok' and 'Clear' buttons.

- Vigtigt at koble undervisningsgange til skemaet via datofeltet.
- [Link til vejledning](#): E-learn à SUND's tillægsguides à "Sådan skaber du forbindelse..."
- Har man flere planer til den samme undervisningsgang, indsættes manuel dato på de resterende planer

Plans – standardindhold fra E21

Plans

Andre emner kan tilføjes fx:

- Indhold og forløb
- Eksamensaktiviteter

Add topic Topic actions All View in calendar Table List Search

General Course Information / Generel information om faget

Description

This topic contains general information about the course. For guides and information regarding itslearning, MitsDU etc., please follow this link: [Student guides to itslearning, mitSDU and digital exams](#)

Under dette emne finder du generel information om faget. Ønsker du vejledninger og information vedrørende itslearning, MitsDU mv., følg venligst dette link: [Student guides to itslearning, mitSDU and digital exams](#)

Hide plan

Add plan Action Select

Plan	Date	Description	Resources and activities
<input type="checkbox"/> Course description / Fagbeskrivelse	<input type="checkbox"/> Add date	The course description is available under "Resources" in the top menu. Fagbeskrivelsen er tilgængelig under "Ressourcer" i topmenuen.	<input type="checkbox"/> Add

"Skal" kolonner

- Emnet "Generel information om faget" er 'standard' og må *ikke* slettes.
- Der må gerne tilrettes ift. om man ønsker begge sprog eller kun det ene (gælder beskrivelsesfeltet for emnet samt for planen). Ligeledes må der tilføjes yderligere information efter behov.
- Der må MEGET gerne tilføjes yderligere Plans.

Ressourcer – standardindhold fra E21

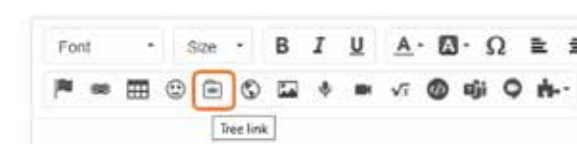
Resources

Published 1. juni 2021 by System User

+ Add Action Reorganise Search

<input type="checkbox"/>	TYPE	TITLE	PUBLISHED	ACTIVE	
<input type="checkbox"/>	Folder	Teachers files etc - this folder is hidden for students	01-06-2021	System User	Yes No Lock Edit Delete
<input type="checkbox"/>	Document	Teachers' guides to online teaching, itslearning, Digital Exam etc.	01-06-2021	System User	Yes No Lock Edit Delete
<input type="checkbox"/>	Document	Student guides to itslearning, mitSDU and digital exams	01-06-2021	System User	Yes No Lock Edit Delete
<input type="checkbox"/>	Folder	General Course Information / Generel information om faget	01-06-2021	System User	Yes No Lock Edit Delete
<input type="checkbox"/>	Folder	Students' files - students can share and collaborate on files in this folder	01-06-2021	System User	Yes No Lock Edit Delete
<input type="checkbox"/>	Document	Course description	01-06-2021	System user	Yes No Lock Edit Delete

System User = Standard / centrale elementer. Må ikke slettes.



Jf. trælink under Plans

Nyt fra E21

Jf. henvisning under Plans

Plans – standardindhold fra E21

Plans ⋮

[Add topic](#) Topic actions ▾ All ▾ [View in calendar](#) Table List

General Course Information / Generel information om faget ▾ □

Description

This topic contains general information about the course. For guides and information regarding itslearning, MitsDU etc., please follow this link: [Student guides to itslearning, mitSDU and digital exams](#)

Under dette emne finder du generel information om faget. Ønsker du vejledninger og information vedrørende itslearning, MitsDU mv., følg venligst dette link: [Student guides to itslearning, mitSDU and digital exams](#)

^ [Hide plan](#)

[Add plan](#) Action ▾ Select ▾

□	Plan	Date	Description	Resources and activities
☰ □	Course description / Fagbeskrivelse ▾	Add date	The course description is available under "Resources" in the top menu. Fagbeskrivelsen er tilgængelig under "Ressourcer" i topmenuen.	Add

Trælink

Henvisning

Efterår 2021 - retningslinjer

Retningslinjer for brug af itslearning [\(\[sdunet.dk/itslearning\]\(https://sdunet.dk/itslearning\)\)](https://sdunet.dk/itslearning)



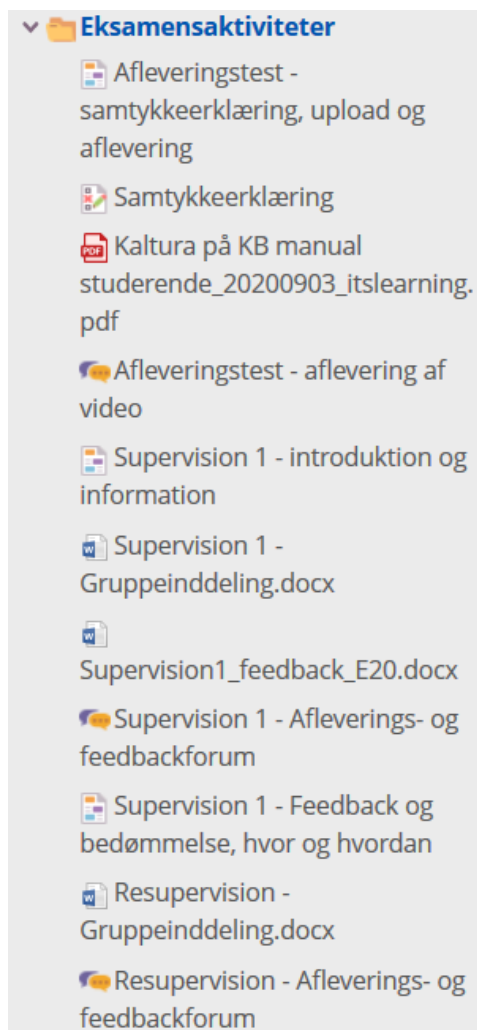
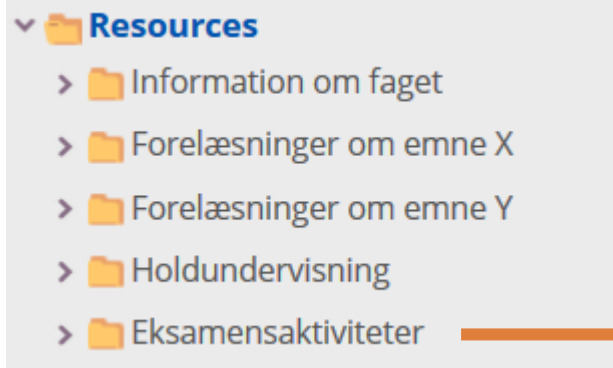
Kursusrummet

Formålet med disse retningslinjer for kursusrummet (Course/Rum) i itslearning er:

- at sikre, at de studerende møder en ensartet og overskuelig brugerflade i alle deres kurser, og altid har nemt ved at finde det materiale og de opgaver som de skal i gang med
- at man som underviser umiddelbart kan komme i gang med at opbygge sit læringsforløb, idet de trivielle valg vedr. opsætning er truffet

Retningslinjer for brug af itslearning [\(\[sdunet.dk/itslearning\]\(https://sdunet.dk/itslearning\)\)](https://sdunet.dk/itslearning)

Et Emne under Planer medfører automatisk en mappe under Ressourcer.



Det anbefales at lave **undermapper** med sigende titel, i det omfang det vil øge overskueligheden for de studerende. Fx hvis der er mange Planer, og dermed meget indhold under ét Topic / Emne.

Således vil en studerende under Ressourcer kunne finde alle undervisningsmaterialer og -aktiviteter for faget, og kan få et overblik ifm. repetition til eksamen.

Alternativ til undermapper: Fokus på **navngivning**

Studenterevaluering (449 besvarelser)

Hvilken vej går du først ind for at finde information om indholdet på dine fag i itslearning?

3. Indgang til itslearning

[More Details](#)

● Kalender (Calendar)	125
● Overblik (Overview)	96
● Planer (Plans)	126
● Ressourcer (Resources)	95
● Andet	7



Ressourcer – standardindhold fra E21

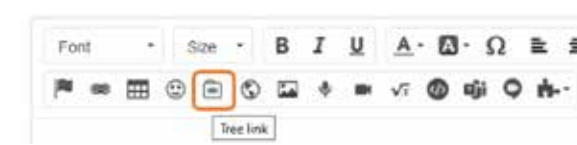
Resources

Published 1. juni 2021 by System User

+ Add Action Reorganise Search

<input type="checkbox"/>	TYPE	TITLE	PUBLISHED	ACTIVE	
<input type="checkbox"/>	Folder	Teachers files etc - this folder is hidden for students	01-06-2021 System User	Yes No	🔒 ✎ ✖
<input type="checkbox"/>	Document	Teachers' guides to online teaching, itslearning, Digital Exam etc.	01-06-2021 System User	Yes No	🔒 ✎ ✖
<input type="checkbox"/>	Document	Student guides to itslearning, mitSDU and digital exams	01-06-2021 System User	✓ Yes No	🔒 ✎ ✖
<input type="checkbox"/>	Folder	General Course Information / Generel information om faget	01-06-2021 System User	✓ Yes No	🔒 ✎ ✖
<input type="checkbox"/>	Folder	Students' files - students can share and collaborate on files in this folder	01-06-2021 System User	✓ Yes No	🔒 ✎ ✖
<input type="checkbox"/>	Document	Course description	01-06-2021 System user	✓ Yes No	🔒 ✎ ✖

System User = Standard / centrale elementer. Må ikke slettes.



Jf. trælink under Plans

Nyt fra E21

Jf. henvisning under Plans

Efterår 2021 – Plan for indhold og forløb

<https://mitsdu.dk/da>

E20:
Studyguide



E21: Fagbeskrivelse
Modulbeskrivelse
Kursusbeskrivelse
(Kært barn har mange navne)

Pensum og anbefalet litteratur
Indhold og forløb

Plan for indhold og forløb

Itslearning

Plans / Planer
Resources / Ressourcer
Calendar / Kalender



Modul B3: Observation, Palpation & Bevægepalpation

Studienev for klinisk biomekanik

Undervisningsprog: Dansk
EKA: S200009102, S200009112
Censur: Intern prøve, en bedømmer
Bedømmelse: 7-trinsskala, Bestået/ikke bestået
Udbudssteder: Odense
Udbudsstammer: Efterår, Forår
Niveau: Bachelor

► Modulets navn

► Modulansvarlig

► Undervisere

► Instruktører

► Modulsekretær

► Formål og overordnet indhold

► Obligatoriske forudsætninger

► Sammenhæng mellem læringsmål, undervisnings- og prøveform

► Målbeskrivelse - viden

► Målbeskrivelse - færdigheder

► Målbeskrivelse - kompetencer

► Pensum / anbefalet litteratur

► Indhold og forløb

► Undervisnings- og arbejdsformer samt feedback

► Skemaoplysninger

► Forventet arbejdsomfang for den studerende i dette modul

► Eksamensbestemmelser

► Ekstern kommentar

Grønne kasser =
En del af uddannelsens
studieordning

Ændringer kræver
godkendelse i
studienævnet*

*Der arbejdes på klare
retningslinjer ift. SUNDs
udmøntning af
bekendtgørelser
(uddannelses, eksamens,
karakter) samt SDUs
kvalitetspolitik versus
udvikling af
undervisningen

100101
Sert. 2
09-2020
Varighed: 1 kvartal

Vis alt

Studenterevaluering

I hvor høj grad har overbliksdokumentet/-erne været nyttige for din læring?

7. Nyttigt overblik

[More Details](#)

239

Responses



3.64 Average Rating

Har du manglet et overbliksdokument for at fremme din læring (210 besvarelser)?

8. Manglet overblik

[More Details](#)

● Ja	172
● Nej	17
● Ved ikke	21



”Generel information om faget” – kobling til fagbeskrivelsen

- Henvisning til fagbeskrivelsen til link under ressourcer - og dermed til målbeskrivelserne (viden, færdigheder og kompetencer)
 - Målbeskrivelser = læringsmål = læringsudbytte
 - Det enkelte fag kan have dellæringsmål for de respektive undervisningsgange/-elementer, men det skal altid være en udmøntning af fagbeskrivelsens målbeskrivelser
- Plan for indhold og forløb må om muligt meget gerne gøres tilgængelig for de studerende
 - Link til skabelon:
https://sdunet.dk/da/enheder/fakulteter/sundhedsvidenskab/undervisning/administration_undervisning_eksamen/generel_information
- Følgende punkter anbefales uddybet/beskrevet i kursusrummet på itslearning
 - ”Undervisnings- og arbejdsformer samt feedback”
 - ”Forventet arbejds mængde for den studerende i dette modul”

Feedback på vejledningsuniverset (undervisere)

à Vil du finde det værdifuldt, hvis du kunne se et konkret eksempel på, hvordan et fag kan opbygges og struktureres i itslearning (studentview i et kunstigt fag) baseret dels på retningslinjerne for itslearning og dels på fakultetets erfaringer og tilbagemeldinger fra studerende?

5. Mockup

[More Details](#)

● Ja helt sikkert	6
● Ja måske	4
● Det ved jeg ikke	0
● Nej det tror jeg ikke	1
● Nej helt sikkert ikke	0



Dagsorden

- Overview/overblik, Plans/planer og Resources/Ressourcer
- Fagbeskrivelsen på mitsdu.dk og kobling til fagets kursusrum på itslearning
(Plan for indhold og forløb)
- Mock-kursusrum i teori og praksis
- Diverse input
- Spørgsmål

Inspiration: Tilmeld dig 'Mock-kursusrum' på SUND

The image displays four screenshots of the SUND interface, illustrating the process of finding and enrolling in a course. The screenshots are annotated with orange circles containing numbers 1 through 7:

- 1:** Home page with a search bar and a list of courses.
- 2:** 'All courses' button at the bottom of the course list.
- 3:** 'Find more courses' dropdown menu with options: 'Site course catalogue' and 'Enrol in courses'.
- 4:** 'Organisation' dropdown menu with 'All organisations' selected.
- 5:** Search input field containing the text 'Mock'.
- 6:** 'Search' button.
- 7:** Search results showing three course titles: 'Mock: Synkron undervisning (SUND)', 'Mock: Flipped classroom (SUND)', and 'Mock: Blended learning / asynkron undervisning (SUND)'.

- *Inspiration fx ift.*
 - *Forskellige undervisningsmetoder*
 - *Anvendelse af "Plan for indhold og forløb"*
 - *Beskrivelse af "Undervisnings- og arbejdsformer samt feedback"*
 - *Beskrivelse af "Forventet arbejds mængde for den studerende i dette modul"*
- Mock-kursusrum indeholder bl.a.
 - SUNDs model for læringsaktiviteter (Se i mappen 'General course information' under 'Ressourcer' på Mock-kursusrum)
 - SUNDs guide til feedback – linket kan også tilgås [her](#)

Dagsorden

- Overview/overblik, Plans/planer og Resources/Ressourcer
- Fagbeskrivelsen på mitsdu.dk og kobling til fagets kursusrum på itslearning
(Plan for indhold og forløb)
- Mock-kursusrum i teori og praksis
- Diverse input
- Spørgsmål

Mulige ressourcer og aktiviteter i

its Learning

Resources



Folder

Organise content to create a tidy course structure.



Excel

Create new Excel document.



File or folder

Upload files or folders from your computer.



Link

Add links to your course or share them in the library.



Note

Create notes for simple texts or information.



Page

Create pages with rich-text and interactive content.



PowerPoint

Create new PowerPoint presentation.



SCORM or AICC link

Add links to external SCORM or AICC content.



Word

Create new Word document.



Zoom Meetings

Zoom Meetings

Activities



Assignment

Let participants submit answers individually or in groups.



Discussion

Create a written, structured debate.



Learning path

Create a progress-based sequence of resources.



Registration

Create events to which users can register.



Survey

Collect information from a group of respondents.



Task

Create homework or tasks that are not supposed to be handed in – for example, lab activities and 'show and tell' evaluations.



Test

Allows you to add tests with a wide variety of question types.



Test (to be discontinued)

This version of the test tool will be discontinued. Existing tests can be used, edited, copied and moved like before, but we encourage you to create new tests using the new test tool.

Itslearning og eksamen

- Som udgangspunkt afvikles alle eksaminer via [Digital Eksamen](#) og information om eksamen gives der. Eksempler på eksaminer:
 - Mundtlige eksaminer
 - Tidligere 'SDU assignments' (Blackboard terminologi)
 - Bachelorprojekter
 - Kandidatspecialer
- Der linkes til Digital Eksamen fra 'Students guides to itslearning' i itslearning + de studerende kan logge ind via mitsdu.dk
- Ved udvalgte eksamensaktiviteter benyttes itslearning, men Digital Eksamen benyttes til at indsende den endelige bedømmelse

SDUnet > Enheder > Fakulteter > Det Sundhedsvidenskabelige Fakultet > Undervisning og eksamen på SUND

Undervisning og eksamen på SUND

Formålet med denne platform er at anvise, hvordan fakultetet lokalt udmønter de overordnede rammer for studieadministration. På den måde bliver platformen en værktøjskasse, hvor man kan finde rammer og retningslinjer for arbejdet.

Platformen er et initiativ under Undervisning og Eksamens strategi *Den effektive studieadministration*. Strategien og dens målsætninger fremgår under Generel Information - Strategi og Mål.

→ Undervisning	→ Eksamen
→ Generel information	→ Information til undervisere

Uddybende information findes på SUNDs nye vejledningsplatform "Undervisning og eksamen på SUND"
[LINK](#)

Top-menuen afhænger af rolle



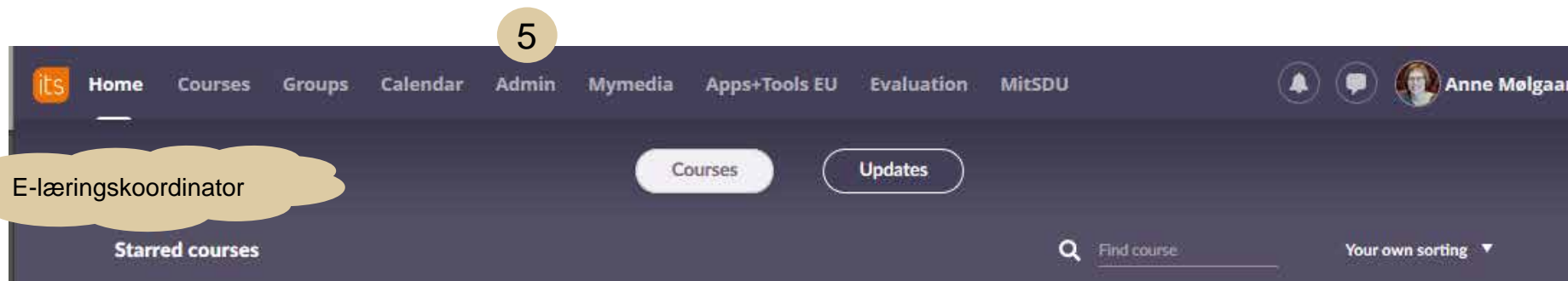
Studerende:

- 1) Linker direkte til [evalueringssystemet](#)
- 2) Linker direkte til den enkelte studerendes studieside



Underviser/sekretær:

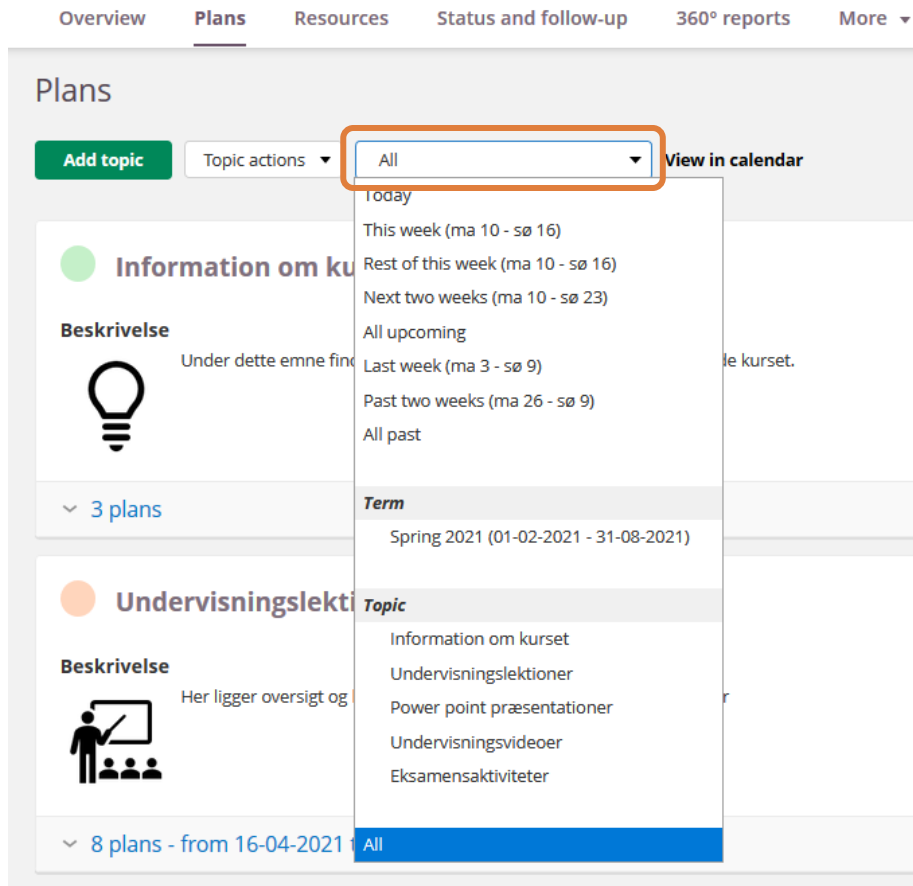
3. Overblik over alle studerende på fag man er tilknyttet
4. Linker til [siden](#), hvor man kan finde sin studieside...



E-læringskoordinator

5. Adgang til det enkelte fakultets fag og ansatte med ITSL brugerprofil

Udnyt mulige visninger under Planer (*Plans*)



Overview **Plans** Resources Status and follow-up 360° reports More ▾

Plans

[Add topic](#) Topic actions ▾ **All** ▾ [View in calendar](#)

Information om ku

Beskrivelse

Under dette emne fin

3 plans

Undervisningslekti

Beskrivelse

Her ligger oversigt og

8 plans - from 16-04-2021

Term

- Today
- This week (ma 10 - sø 16)
- Rest of this week (ma 10 - sø 16)
- Next two weeks (ma 10 - sø 23)
- All upcoming
- Last week (ma 3 - sø 9)
- Past two weeks (ma 26 - sø 9)
- All past

Topic

- Information om kurset
- Undervisningslektioner
- Power point præsentationer
- Undervisningsvideoer
- Eksamensaktiviteter

Visning kan vælges efter:

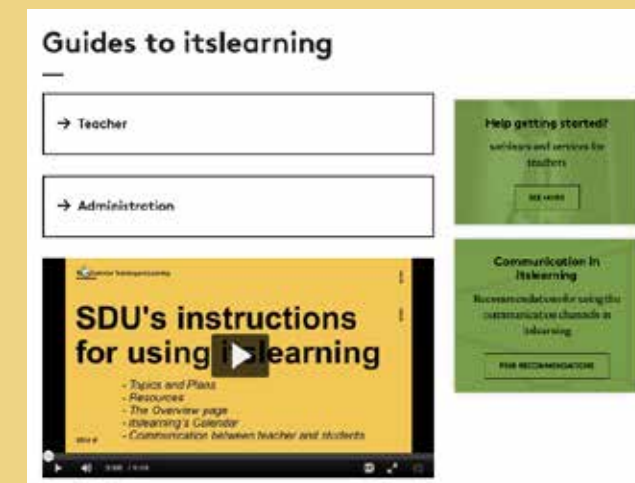
- Tidsperiode
- Semester (Term)
- Emne (Topic)

Fordele ved valg af kortere tidsperiode eller specifikke Emner er:

- Planerne vises (foldes ud)
- Følger man et link under 'Ressourcer og aktiviteter' og dernæst klikker 'retur', kommer man tilbage til den valgte visning (med udfoldede planer)

Hjælp og support til ITS Learning

- Vejledningsuniverset SDU (Hjælp-til-selvhjælp): sdunet.dk/itslearning
- Teknisk support hos SDU IT: service@sdunet.dk / 6550 2990
- Fakultetsspecifik support:
 - SUND uddannelse: sund-elearn@health.sdu.dk
 - [Information til undervisere på SUND](#)
 - Vejledningsplatformen på SUND:
https://sdunet.dk/da/enheder/fakulteter/sundhedsvidenskab/undervisning/administration_undervisning_eksamen
- Pædagogisk/didaktisk sparring/support
 - Udviklingskonsulent Anne Mølgaard Nielsen – amnielsen@health.sdu.dk
 - Pædagogisk konsulent Ulla Glenert Friis – ufriis@health.sdu.dk
 - SDUUP – sduup@sdunet.dk
- Online undervisning generelt:
 - [Teach online](#)
 - [Digital undervisning SUND](#)
 - Support-hotline: 6550 2999



Dagsorden

- Overview/overblik, Plans/planer og Resources/Ressourcer
- Fagbeskrivelsen på mitsdu.dk og kobling til fagets kursusrum på itslearning
(Plan for indhold og forløb)
- Mock-kursusrum i teori og praksis
- Diverse input
- Spørgsmål

Kopier Emner (*Topics*) til et nyt fag

its Home **Courses** Groups Calendar Admin Mymedia Apps+Tools EU

KB Skabelon **Overview** **Plans** Resources Status and follow-up 360° reports More ▾

Plans

Add topic Topic actions ▾ All ▾ View in calendar Table List

Copy

Delete

Print

Obs... s og bløddelspalpation

Beskrivelse

Anbefalet litteratur og undervisningsvideoer vedrørende observation, ossøs og bløddelspalpation relateret til de anatomiske områder

9 plans - from 02-09-2020 to 07-10-2020

Copy

Copy 'Observation, ossøs og bløddelspalpation' to:

Select a course ▾

Copy Cancel

3

4


5

Hvis der er ressourcer/aktiviteter, som ikke indgår i en *Plan*, skal disse kopieres separat fra menupunktet '*Ressourcer*'

Anvendes mit materiale?

Overview Plans Resources Status and follow-up **360° reports** More ▾

REPORT	STUDENTS	Export to Excel
Activity	Students active in previous 7 days: 193 out of 208	Average visit duration
Progress	Last 7 days course activity	00:10:06
Grades	Average visit duration per day (04 maj - 10 maj)	
Resource summary	<input type="text" value="Search students"/> <input type="button" value="All participants"/>	
	<input type="checkbox"/> NAME ↑	LAST 7 DAYS ACTIVITY AVERAGE DURATION

 Information for students	107 of 208 visited	00:01:00	View details	Mandatory: No
 Course description	121 of 208 visited	00:48:41	View details	Mandatory: No

”Arkiver” fag (fjern stjernemarkering)

1

2

3

its Home Groups Calendar More

Courses Upd...

Starred courses Find course Your own sorting

Unstar course

Sandbox amnielsen - Anne Mølgaard Nielsen

DUUP's sandkasse

Konsekvens:
Notifikationer og opdateringer slås fra, hvis *ingen* stjernemarkering