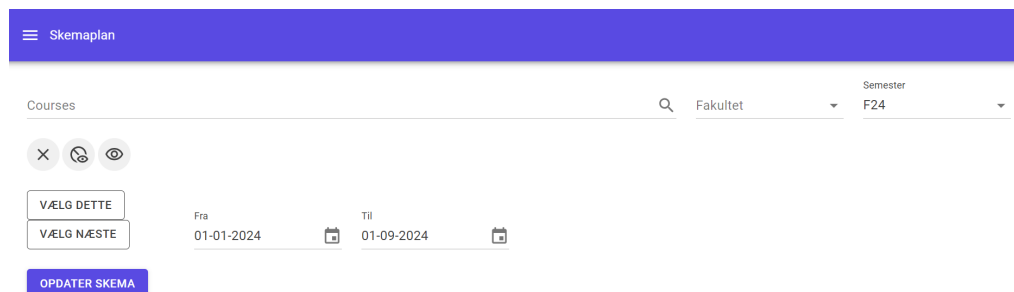


Guide til at tilgå dit skema, før det bliver tilgængeligt på itsLearning.

Det er muligt at se dit skema på hjemmesiden: <https://skemaplan.sdu.dk/>. Når du tilgår hjemmesiden, ser den således ud.

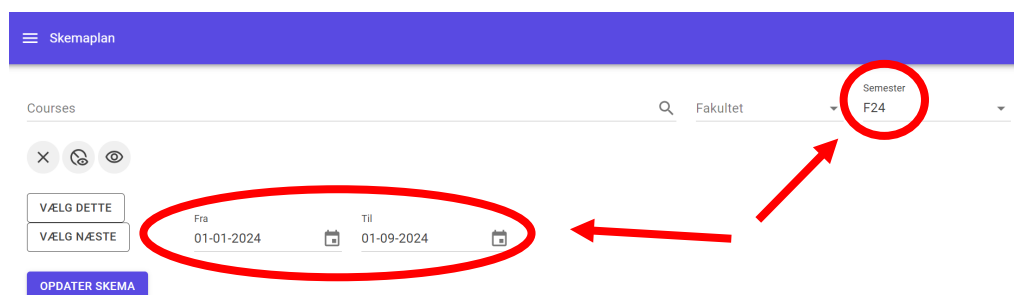


The screenshot shows the top navigation bar with the 'Skemaplan' logo. Below it, there is a search bar labeled 'Courses' and a dropdown menu for 'Fakultet'. To the right, there is a dropdown menu for 'Semester' with 'F24' selected. Below the search bar, there are three icons: a close button (X), a refresh button, and an eye icon. There are two buttons: 'VÆLG DETTE' and 'VÆLG NÆSTE'. Below these buttons, there are two date pickers: 'Fra' with '01-01-2024' and 'Til' with '01-09-2024'. At the bottom, there is a blue button labeled 'OPDATER SKEMA'.

Ingen reservationer fundet.

Vælg semester og tjek at det er den korrekte periode

Det første step er at tjekke, at du har valgt det rigtige semester. Det vælges under 'semester' i øverste højre hjørne. Du kan med fordel benytte knapperne 'Vælg dette,' eller 'Vælg næste,' for at vælge nuværende eller kommende semester. Herefter tjekker du, at den rigtige periode er valgt. Det kan være forskelligt, hvornår fagene starter, så vær opmærksom på dette.

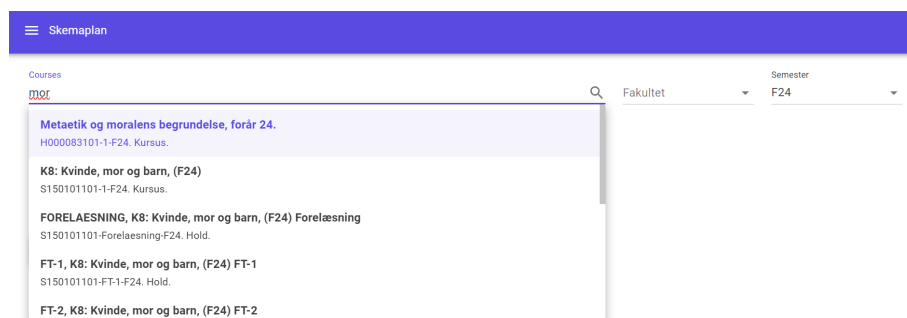


The screenshot is similar to the previous one, but with red annotations. A red circle highlights the 'Semester' dropdown menu, which is set to 'F24'. A red arrow points from this circle to the 'Fra' date picker, which is also circled in red. Another red arrow points from the 'Fra' date picker to the 'Til' date picker, which is also circled in red. The 'OPDATER SKEMA' button is still visible at the bottom.

Ingen reservationer fundet.

Frem søg relevante fag

Herefter skal du fremsøge de fag du vil se skemaet for. Det er muligt at vælge flere. Du vælger fagene ved at skrive dem i feltet 'courses' og så klikke på navnet. Du behøver ikke nødvendigvis skrive hele navnet. Kig på kursuskoden for at sikre, at det er dit fag. Der kan være fag med samme eller lignende navn på samme semester.



The screenshot shows the search results for the course 'Metaetik og moralens grundlæggelse, forår 24'. The search bar contains 'mø'. The results list includes the course name, the code 'H000083101-1-F24', and the semester 'Kursus'. Below this, there are three entries: 'K8: Kvinde, mor og barn, (F24)' with code 'S150101101-1-F24', 'FORELAESNING, K8: Kvinde, mor og barn, (F24) Forelæsning' with code 'S150101101-Forelaesning-F24', and 'FT-1, K8: Kvinde, mor og barn, (F24) FT-1' with code 'S150101101-FT-1-F24'. The last entry is 'FT-2, K8: Kvinde, mor og barn, (F24) FT-2'.

Opdater skema

Når du har valgt alle de fag du vil se skemaet, trykker du 'opdater skema', så kommer skemaet frem for hele perioden.

☰ Skemaplan

Ugekalender

Vis uger uden reservationer Kompakt visning

2024

16	mandag 15-04-2024	tirsdag 16-04-2024	onsdag 17-04-2024	torsdag 18-04-2024	fredag 19-04-2024
08 - 09					
09 - 10					
10 - 11		B6: Klinisk fysiologi, (F24) 🕒 10:00 - 12:00 📍 Odense U301 » 👤 Undervisning			
11 - 12		B6: Klinisk fysiologi, (F24) 🕒 10:00 - 12:00 📍 Odense U301 » 👤 Undervisning			
12 - 13					
13 - 14					
14 - 15					
15 - 16					
17	mandag 22-04-2024	tirsdag 23-04-2024	onsdag 24-04-2024	torsdag 25-04-2024	fredag 26-04-2024

Kopier URL, hvis du vil gemme skemaet til senere brug

Efter siden har opdateret, vil der under 'opdater skema' -knappen, være et link du kan kopiere så du kan dele dit skema, eller nemt tilgå det igen. Kopier linket nævnt ved at klikke på det mærkede knap på billedet herunder. Bemærk at det er vigtigt at klikke 'opdater skema' hver gang du vælger eller fravælger fag, ellers vises de ikke i skemaet.

VÆLG DETTE

VÆLG NÆSTE

Fra

01-01-2024



Til

01-09-2024



OPDATER SKEMA

GÅ TIL INDEVÆRENDE UGE

URL

<https://skemaplan.sdu.dk/?courseids=S150101101-1-F24,S150101101-Forelaesning-F24,S150101101-FT-1-F24,S150101101-FT-2-F24,S150101101-FT-3-F24,S150101101-FT-4-F24>



Vis som skema Vis som tabel

Ugekalender

Vis uger uden reservationer Kompakt visning

2024