

Vejledning til opdatering af forældede tests i itslearning

Der lukkes ned for det oprindelige testværktøj i itslearning (Test Tool 2.0) i sommeren 2026.



Har du ikke allerede opdateret dine test til nye version (Test Tool 3.0), følger der her en vejledning til, hvad du kan gøre.

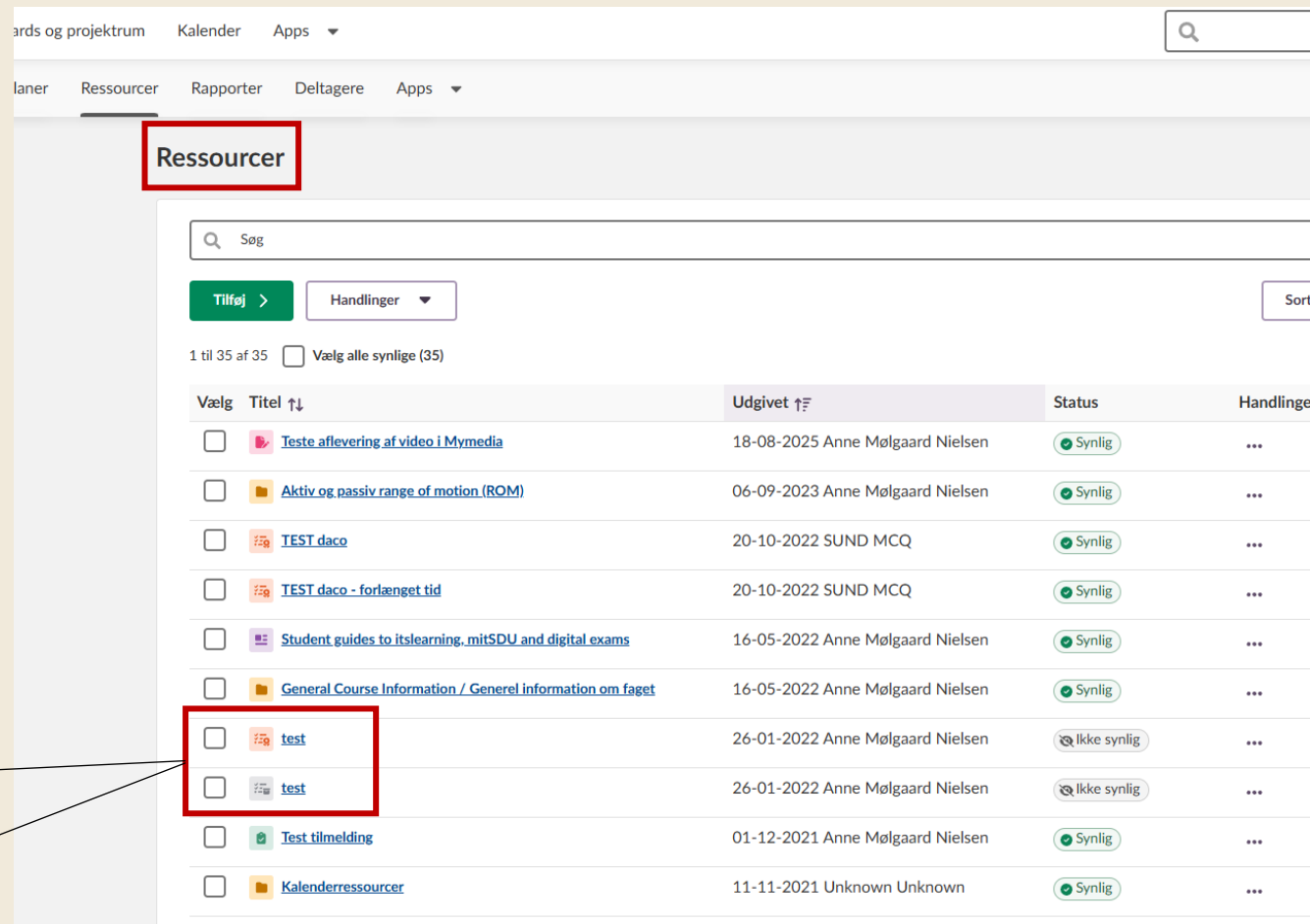
Lokalisér forældede tests i itslearning











→ Du bliver ikke automatisk gjort opmærksom på, at der ligger forældede tests i et kursusrum i itslearning.

→ Du skal derfor aktivt selv ind og tjekke alle dine tests, som du nemmest finder ved at klikke ind under "Ressourcer" i de forskellige kursusrum

→ De forældede tests kan genkendes via deres grå ikon. De opdaterede tests har et orange ikon:

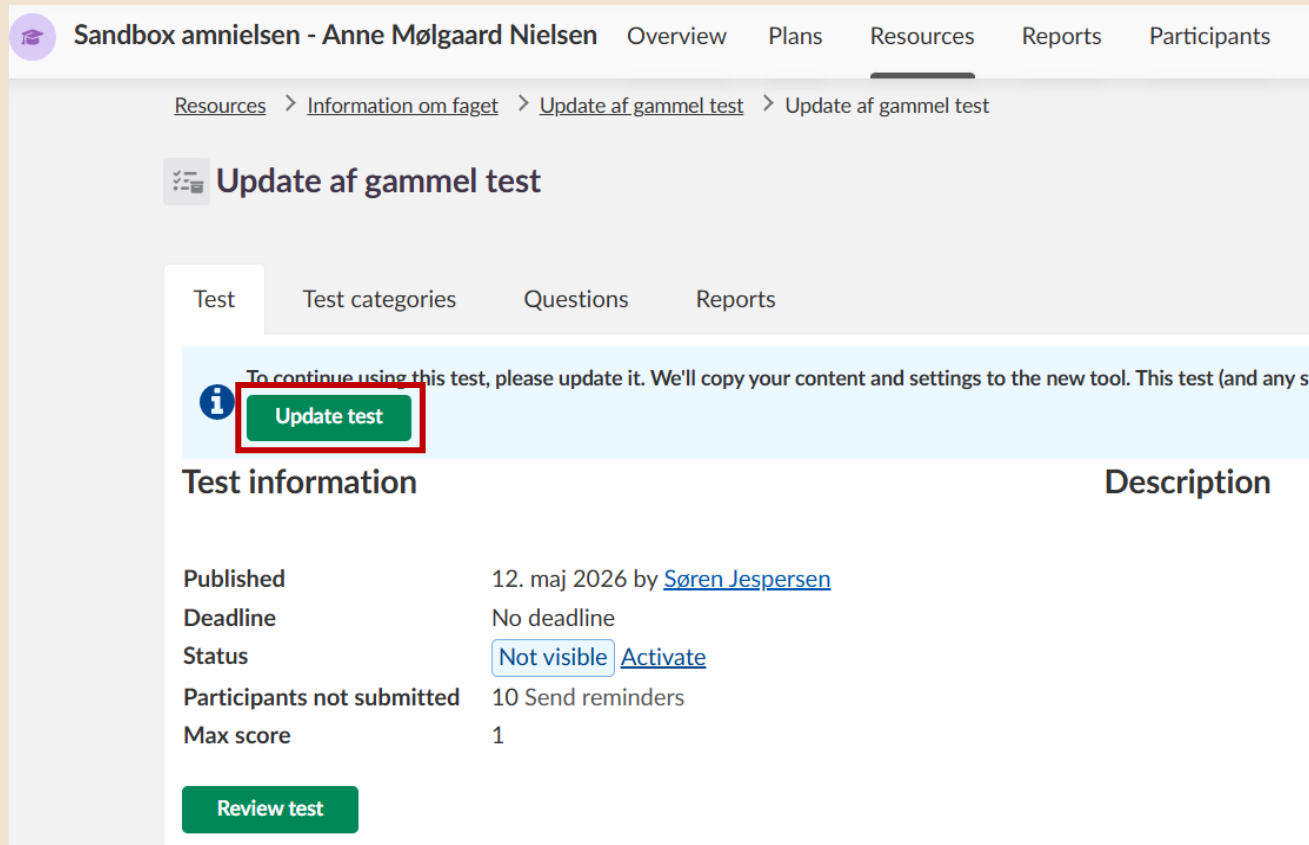
<input type="checkbox"/>	 test	Aktiv test
<input type="checkbox"/>	 test	Forældet test



Vælg	Titel ↑↓	Udgivet ↑⇅	Status	Handlinger
<input type="checkbox"/>	 Teste aflevering af video i Mymedia	18-08-2025 Anne Mølgaard Nielsen	Synlig	...
<input type="checkbox"/>	 Aktiv og passiv range of motion (ROM)	06-09-2023 Anne Mølgaard Nielsen	Synlig	...
<input type="checkbox"/>	 TEST daco	20-10-2022 SUND MCQ	Synlig	...
<input type="checkbox"/>	 TEST daco - forlænget tid	20-10-2022 SUND MCQ	Synlig	...
<input type="checkbox"/>	 Student guides to itslearning, mitSDU and digital exams	16-05-2022 Anne Mølgaard Nielsen	Synlig	...
<input type="checkbox"/>	 General Course Information / Generel information om faget	16-05-2022 Anne Mølgaard Nielsen	Synlig	...
<input type="checkbox"/>	 test	26-01-2022 Anne Mølgaard Nielsen	Ikke synlig	...
<input type="checkbox"/>	 test	26-01-2022 Anne Mølgaard Nielsen	Ikke synlig	...
<input type="checkbox"/>	 Test tilmelding	01-12-2021 Anne Mølgaard Nielsen	Synlig	...
<input type="checkbox"/>	 Kalenderressourcer	11-11-2021 Unknown Unknown	Synlig	...

Opdatering af test

→ Når du har lokaliseret en forældet test, skal du klikke på den. Når testen åbner vil der stå følgende:



The screenshot shows a web interface for a test titled "Update af gammel test". At the top, there are navigation tabs: "Sandbox amnielsen - Anne Mølgaard Nielsen", "Overview", "Plans", "Resources", "Reports", and "Participants". Below this is a breadcrumb trail: "Resources > Information om faget > Update af gammel test > Update af gammel test". The main heading is "Update af gammel test". There are sub-tabs: "Test", "Test categories", "Questions", and "Reports". A light blue notification banner contains an information icon, the text "To continue using this test, please update it. We'll copy your content and settings to the new tool. This test (and any s...", and a green "Update test" button highlighted with a red box. Below the notification is a "Test information" section with the following details:

Test information	Description
Published	12. maj 2026 by Søren Jespersen
Deadline	No deadline
Status	Not visible Activate
Participants not submitted	10 Send reminders
Max score	1

At the bottom of the "Test information" section is a green "Review test" button.

→ Klik på 'Update test' for at påbegynde opdateringen af testen

→ Herefter vil følgende komme op på skærmen:

Update test?

We'll create a copy of this test with content and settings.

Because the new test tool has limited support for rich content in answer alternatives, only one image or equation and plain text will be copied.

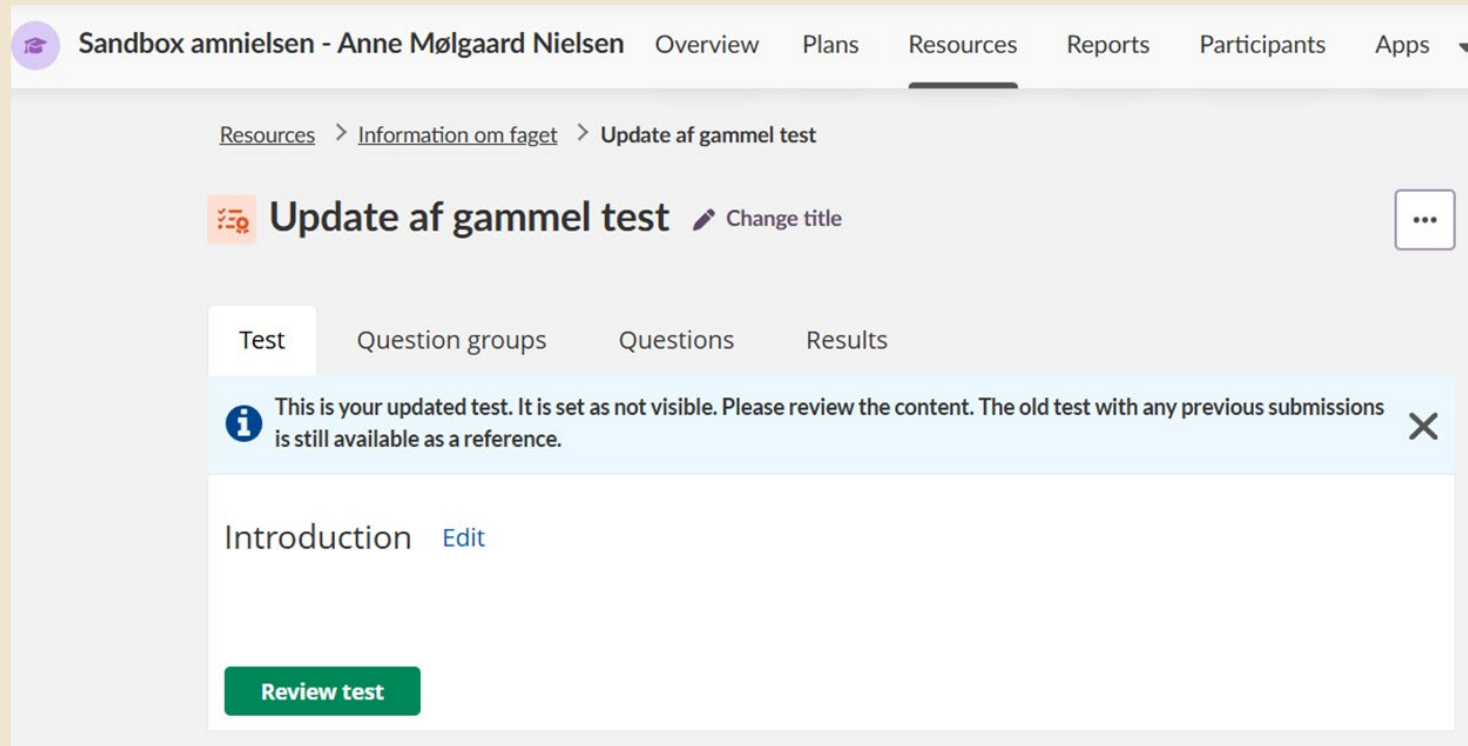
Once the copying is completed, we'll take you to your new test. It will be set as invisible and questions with missing content will be labelled.

Update test Cancel

→ **OBS:** Inden du trykker 'Update test', skal du være opmærksom på, at kun én svarmulighed med "rich content" (dvs. et billede, en ligning eller almindelig tekst) vil blive kopieret over pr. spørgsmål pga. begrænsninger i det nyere testværktøj.

Den gamle test vil stadig blive gemt, selvom du opdaterer den nye, så du vil have mulighed for at kopiere de resterende svarmuligheder over i den nye test.

→ Når du har trykket på 'Update test', vil testen nu automatisk blive opdateret, og vil dermed se ud som følgende:



Screenshot of the 'Update af gammel test' page in itslearning. The page shows a notification that the test is updated and set as not visible. The notification text reads: "This is your updated test. It is set as not visible. Please review the content. The old test with any previous submissions is still available as a reference." Below the notification, there is a section for "Introduction" with an "Edit" link and a green "Review test" button. The breadcrumb trail is "Resources > Information om faget > Update af gammel test".

→ **Vær opmærksom på at tjekke indholdet i den nu opdaterede test, samt at tjekke synligheden osv.**

Den gamle version af testen vil stadig ligge gemt inde under *Ressourcer* i itslearning.

Det anbefales, at de gamle tests slettes, når du har opdateret og tjekket den nye opdaterede test.

For mere information

→ Du kan læse mere om opdateringen på Itslearnings support-hjemmeside [her](#)

→ Hvis du har brug for yderligere hjælp, kan du kontakte EdHub via vores henvendelsesformular, som du finder [her](#)

EdHub

Henvendelse til EdHub SUND

EdHub er det sundhedsvidenskabelige fakultetets enhed for digital support til undervisning. EdHub har til formål at understøtte underviserne, fagansvarlige og studieledere i brugen af digitale løsninger i undervisningen.

EdHub's opgave er at yde support til opsætning og betjening af streamingudstyr, samt brug af digitale løsninger i relation til undervisningsaktiviteter.

OBS! Du vil modtage en bekræftelsesmail, når du har udfyldt henvendelsesformularen. Hvis du ikke modtager en bekræftelse er din henvendelse ikke gået i gennem. Udfyld derefter formularen igen og vær opmærksom på om din mail er skrevet rigtigt.

Når du sender denne formular, indsamler den ikke automatisk dine oplysninger som f.eks. navn og mailadresse, medmindre du selv angiver den.

* Påkrævet

1. Hvad drejer din henvendelse sig om? *

- Teknisk support i forbindelse med afvikling af hybridundervisning
- Teknisk support i forbindelse med afvikling af undervisning med fysisk fremmøde
- Teknisk support i forbindelse med afvikling af online undervisning
- Teknisk support til optagelse af vodcasts (undervisningsvideo) forinden undervisning
- Teknisk support til opsætning af digitale elementer til brug i selve undervisningen
- Sparring på valg af egnede digitale undervisningselementer
- Anvendelse af Hamsfort - solo streaming lokale
- Andet