



Introduktion til ChatGPT

Et forløb om AI på det Humanistiske
Fakultetssekretariat


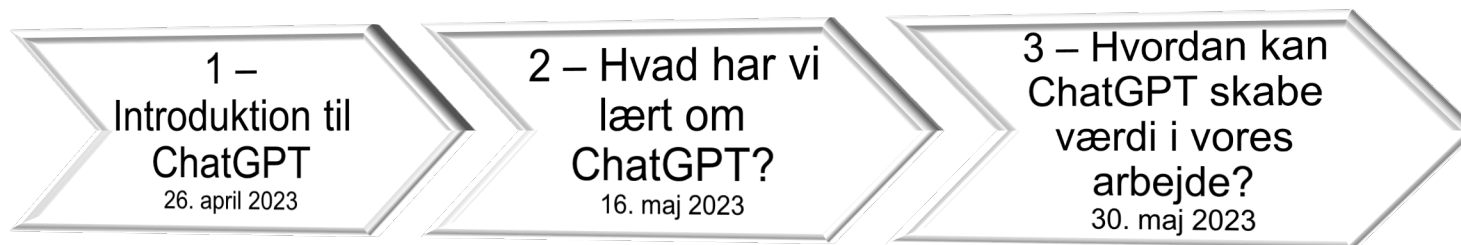


Baggrund


- Udforske, hvad nye AI-værktøjer kan – og ikke kan – bruges til i fakultetsadministrationen
- Give en fælles forståelse af grænserne for brug af AI
- Skabe et rum for udveksling af erfaringer og deling af gode eksempler



Forløbets opbygning

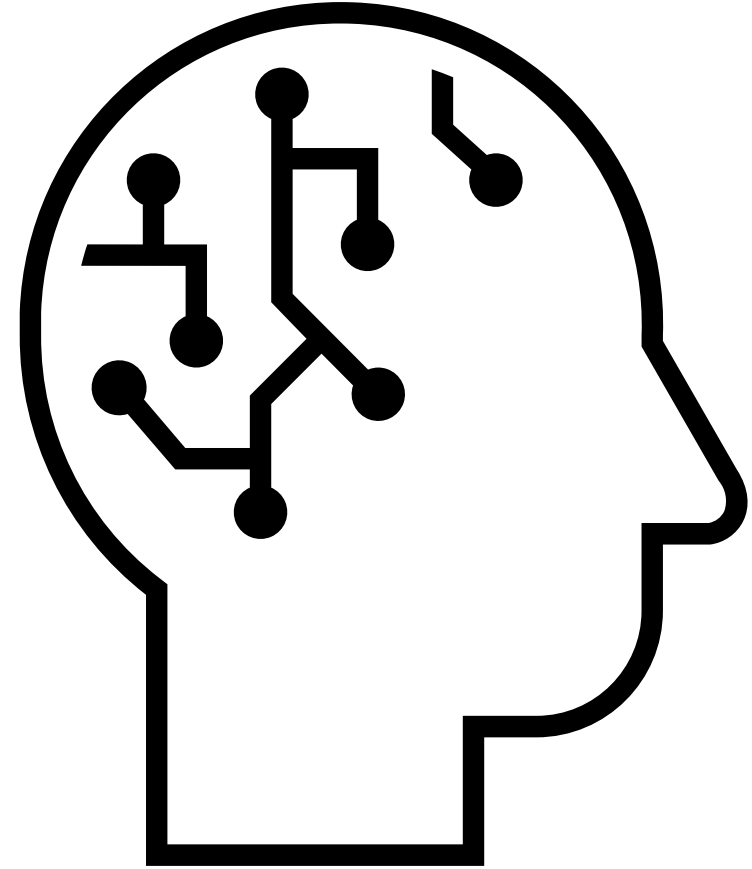


Anvendelse af ChatGPT i forhold til egne opgaver



Anvendelse af ChatGPT i forhold til egne opgaver

1. kursusgang: Introduktion til ChatGPT



Hvad er ChatGPT?

A Kan du forklare, hvad GPT står for til en målgruppe uden teknisk indsigt?



Ja, selvfølgelig! GPT står for "Generative Pre-trained Transformer" og er en type kunstig intelligens, der er trænet til at forstå og generere naturligt sprog. Det betyder, at GPT-modeller kan forstå og producere menneskelignende sprog, som kan bruges til en lang række opgaver, såsom at generere tekst, oversætte sprog og endda chatte med mennesker. På den måde kan GPT-teknologien hjælpe med at automatisere visse opgaver og gøre det lettere at arbejde med sprogdata.

Hvad kan ChatGPT hjælpe os med?

A Hvilke typer opgaver er du bedst til at løse?



Jeg er god til at hjælpe med en bred vifte af opgaver, herunder at besvare spørgsmål, give råd og vejledning, generere ideer, skrive tekst og meget mere. Jeg kan også udføre opgaver, der kræver en vis grad af beregning, såsom matematiske problemer og statistiske analyser. Generelt set er jeg bedst til opgaver, der involverer sprogbehandling og tekstforståelse, og hvor der er en klar definition af opgaven og dens mål.

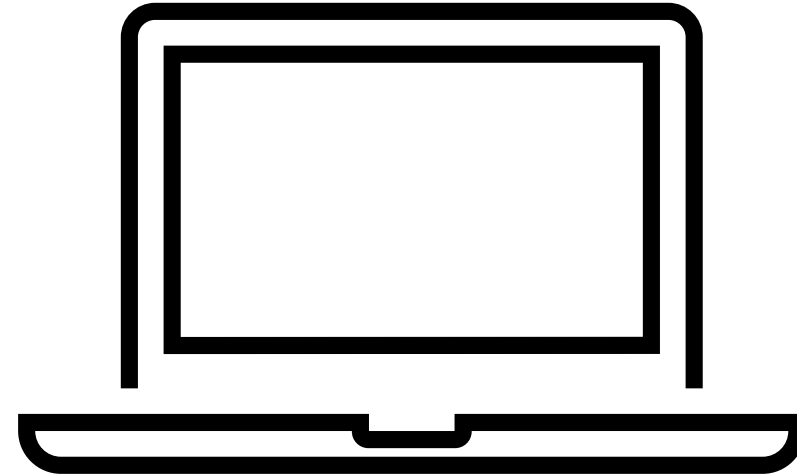
Faldgruber

- Vær opmærksom på, at ChatGPT stadig er en computer og kan lave fejl, så sørg for at **validere** de svar, du får fra ChatGPT.
- Brug ChatGPT til at **generere idéer og skabe inspiration**, men husk at anvende din egen **kritiske tænkning og vurdering** i forhold til de foreslåede løsninger.
- Indtast **ikke personlige/personhenførbare informationer** om dig selv eller andre, **forretningskritiske informationer** og forhold på SDU mv.
- Sørg for at bruge ChatGPT i overensstemmelse med gældende regler og etiske standarder.




Hvordan anvender du ChatGPT i dit arbejde?

- **Skriv hvad du tænker** – brug ChatGPT som sparringspartner eller dialogpartner på samme måde som en PA eller en kollega.
- Når du bruger Google, skal du selv finde de informationsbidder, der er relevante – ChatGPT kan **finde informationen og sammenskrive den** for dig.
- Du kan bede ChatGPT **uddybe, præcisere, justere, omskrive** osv.
- ChatGPT kan ydermere tage højde for og målrette tekst efter **afsender, modtager, medie, genre, tone** mm.
- Du skal selv **berige svarene** fra ChatGPT – den ved fx ikke noget om de præcise forhold på SDU.



Gode råd

- Start med at formulere en **klar og præcis opgave eller forespørgsel**, som du vil have ChatGPT til at hjælpe dig med.
- Forbedr ChatGPT's forståelse af din forespørgsel ved at give så mange detaljer som muligt.
- Fortæl ChatGPT hvem der er **afsender** og hvem der er **modtager**.
- Specificer evt. hvilken **struktur** du ønsker for svaret/teksten (punktform, 2 linjer osv.).
- Test ChatGPT på mindre opgaver, inden du bruger den til mere komplekse opgaver eller projekter.
- Udnyt ChatGPT's evne til at **oversætte sprog**, hvis du har brug for at kommunikere med nogen på et andet sprog.
- Brug ChatGPT som en hjælp til at automatisere gentagne opgaver, så du kan spare tid og fokusere på mere værdifulde opgaver.
- Bed evt. om **kildeangivelse**.



Inspiration og konkrete eksempler


1. **Resumeer** – du har ikke tid til at læse hele bogen eller artiklen, få ChatGPT til at lave resuméet for dig.
Du kan selv kopiere tekst eller link ind eller henvise til titel.
2. **Tekstgenerering** – få ChatGPT til at udforme 3 gode grunde til at vælge BA i Amerikanske studier baseret på studieordningen.
3. **Studiequiz** til instagram – få ChatGPT til at finde spørgsmål og svar.
4. **Mail** om undervisningsevaluering – få ChatGPT til at udforme mailen.
5. **Facebook-opslag** om Forskningens døgn – få ChatGPT til at lave et first draft.
6. **Planlægning** af Åbent hus – få ChatGPT til at lave tjeklisten.
7. **Korrekturlæsning** og tegnsætning – det klarer ChatGPT for dig.
8. Og alt muligt andet...

Opsamling og lektier

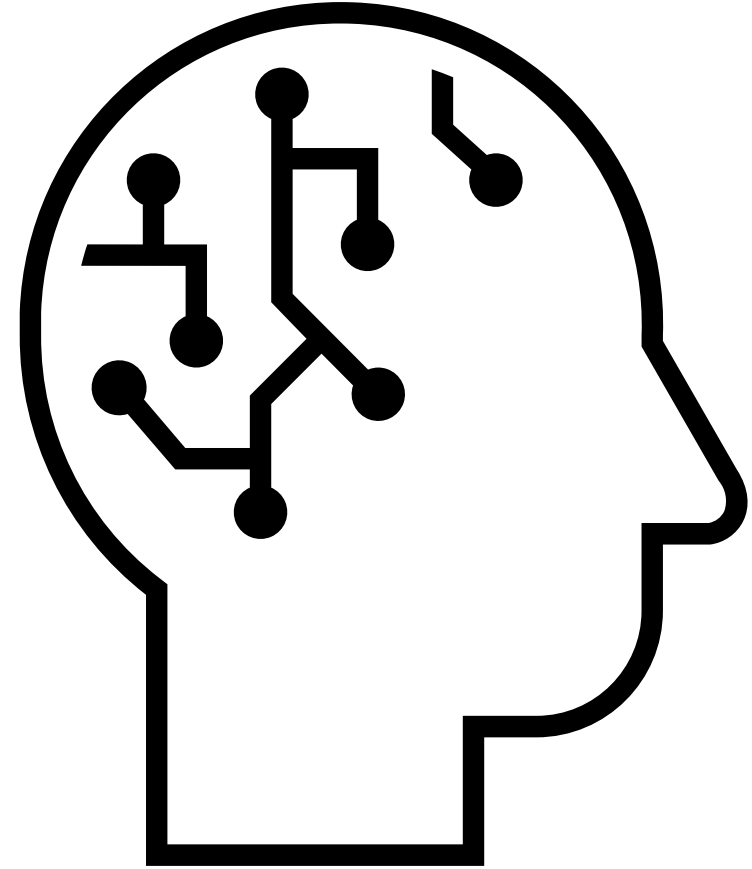
4 ting du skal gøre til næste gang:

1. **Opret bruger i Chat GPT**, hvis ikke du allerede er oprettet.
2. Gå hjem og **anvend Chat GPT i dit arbejde** hvor det giver mening.
3. Udvalg de **1-2 bedste eksempler** på opgaver du har løst med/fået hjælp til at løse via Chat GPT – hvor har det skabt størst værdi?
4. Udvalg **1-2 eksempler på opgaver, som du ikke kunne bruge ChatGPT til at løse** – hvor oplevede du begrænsninger?

→2.kursusgang: 16. maj kl.10.30-11.30 (online)




2. kursusgang: Hvad har vi lært om ChatGPT?



Opsamling + 4 opgaver til næste gang

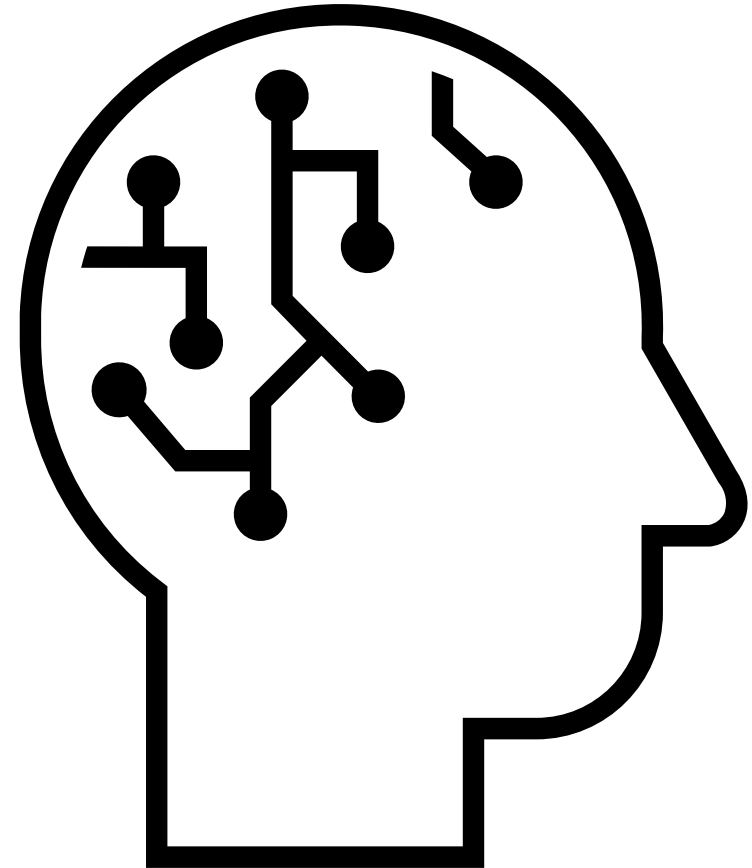
På baggrund af inspiration og eksempler fra dine kollegaer i dag skal du arbejde videre med hvordan du kan anvende ChatGPT ift. dine egne opgaver:

1. Send **eksempler på prompts** som du har anvendt og vil dele til ltoftgaard@sdu.dk, så laver vi et katalog med inspiration og sender ud (send senest mandag den 22. maj).
2. Prøv at anvende ChatGPT ift. **flere/nye arbejdsopgaver**.
3. Tænk videre over ift. hvilke opgaver ChatGPT er en hjælp og hvor det ikke kan bruges...
4. Overvej **hvordan dit arbejdsliv ser ud om ½ år**:
I hvor høj grad du forestiller dig at ChatGPT er en del af dit daglige arbejde?



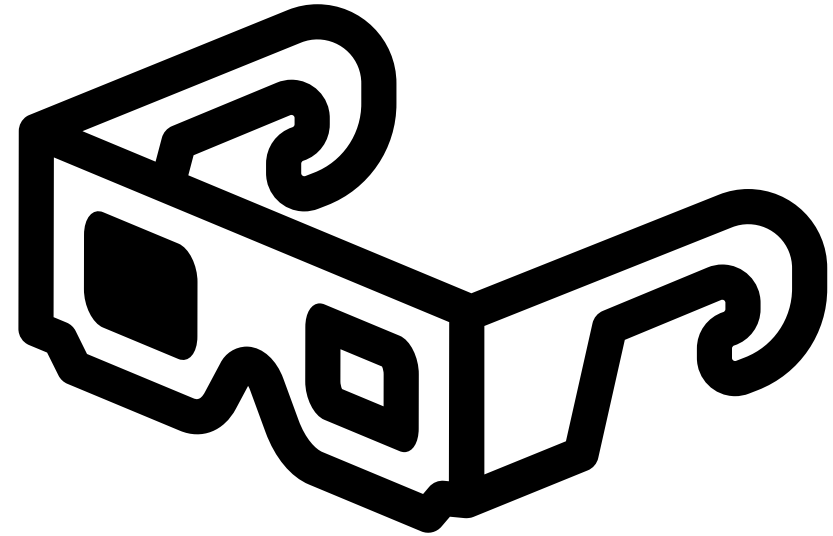
→3. kursusgang: 30. maj kl.13-14 (Gennemsigten 2)

3. kursusgang: Hvordan kan ChatGPT skabe værdi i vores arbejde?




Ledelsesperspektiver

- **Kompetencer** – hvilke (akademiske) kompetencer er de vigtigste, når vi bruger ChatGPT?
- **Ressourcer** – hvordan bruger vi vores tid bedst? Kan vi spare tid?
- **Det etiske perspektiv** - er der etiske standarder, vi skal efterleve? Kan vi fx sende et AI-genereret svar, når modtager forventer personlig kontakt?



Guidelines til brug af ChatGPT (og andre AI-værktøjer)

- Vær opmærksom på, at ChatGPT stadig er et stykke software og kan lave fejl, så sørg for at **validere** de svar, du får fra ChatGPT.
- Brug ChatGPT til at **generere idéer, skabe inspiration og lave rugbrødsarbejdet**, men husk at anvende din egen **kritiske tænkning og vurdering** i forhold til de foreslåede løsninger.
- Indtast **ikke personlige/personhenførbare informationer** om dig selv eller andre, **forretningskritiske informationer** og forhold på SDU mv.
- Overhold de etiske standarder (skal konkretiseres).



Opsummering

- Stor interesse – de fleste medarbejdere deltog
- Indenfor visse områder var det umiddelbart svært at finde anvendelse – fx økonomi
- Til gengæld stor nytte i funktioner, hvor der arbejdes meget med tekst:
 - Oversættelse
 - Lave referater ud fra mødenoter, artikler mm
 - Formatering af tekst til web
 - Omskrivning af eksisterende tekst – tilpasning til målgruppe
 - Brainstorming
- Måske behov for opfølgning?
 - Google Bard er blevet tilgængelig
 - Ingen nye eksempler i den fælles "bank" siden sommerferien